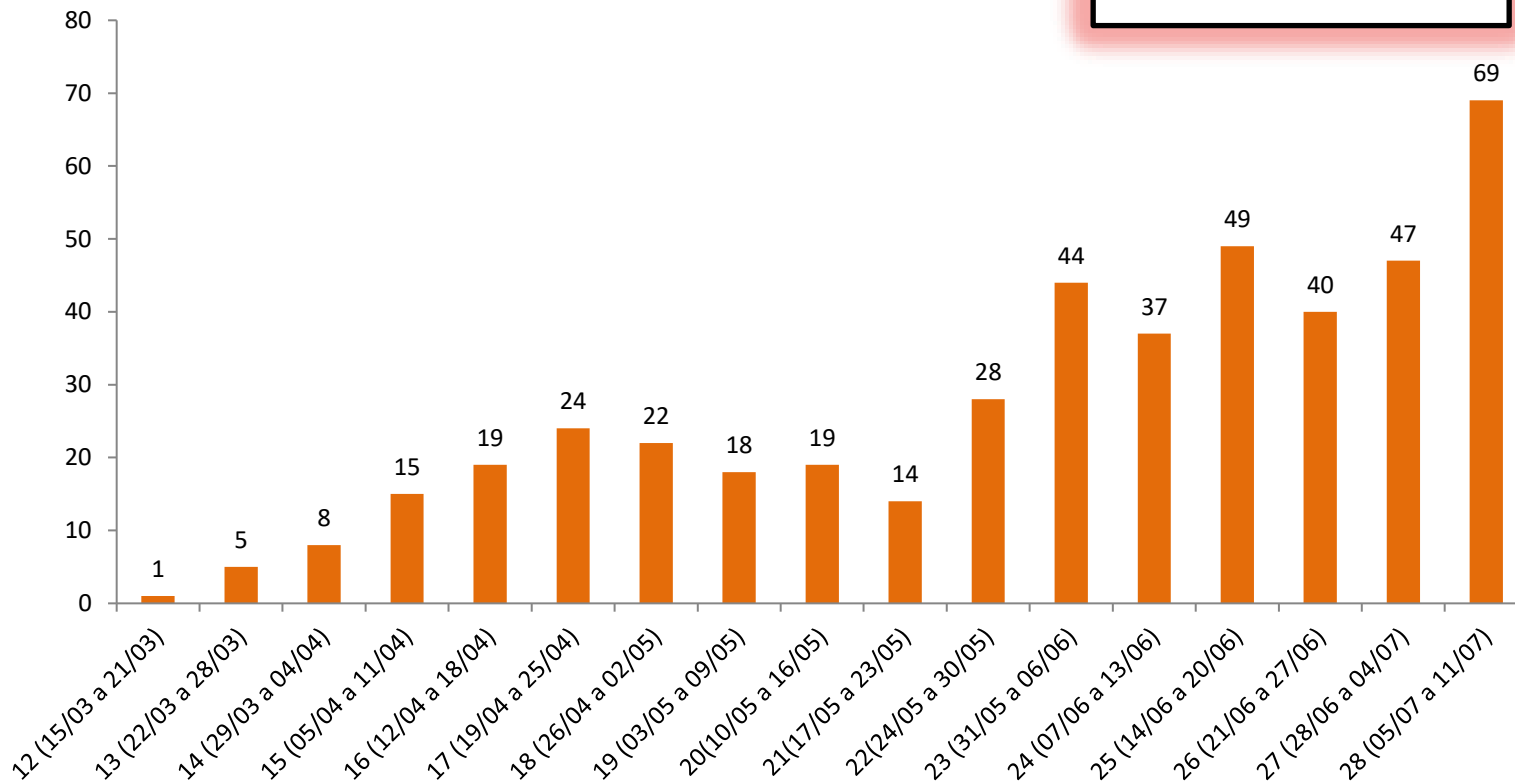


**DADOS
EPIDEMIOLÓGICOS
OCUPAÇÃO
HOSPITALAR**

COVID19 – Divinópolis
Atualização da semana
epidemiológica **SE 28**

NÚMERO DE CASOS NOVOS POSITIVOS DE COVID19, POR SEMANA EPIDEMIOLÓGICA, DIVINÓPOLIS

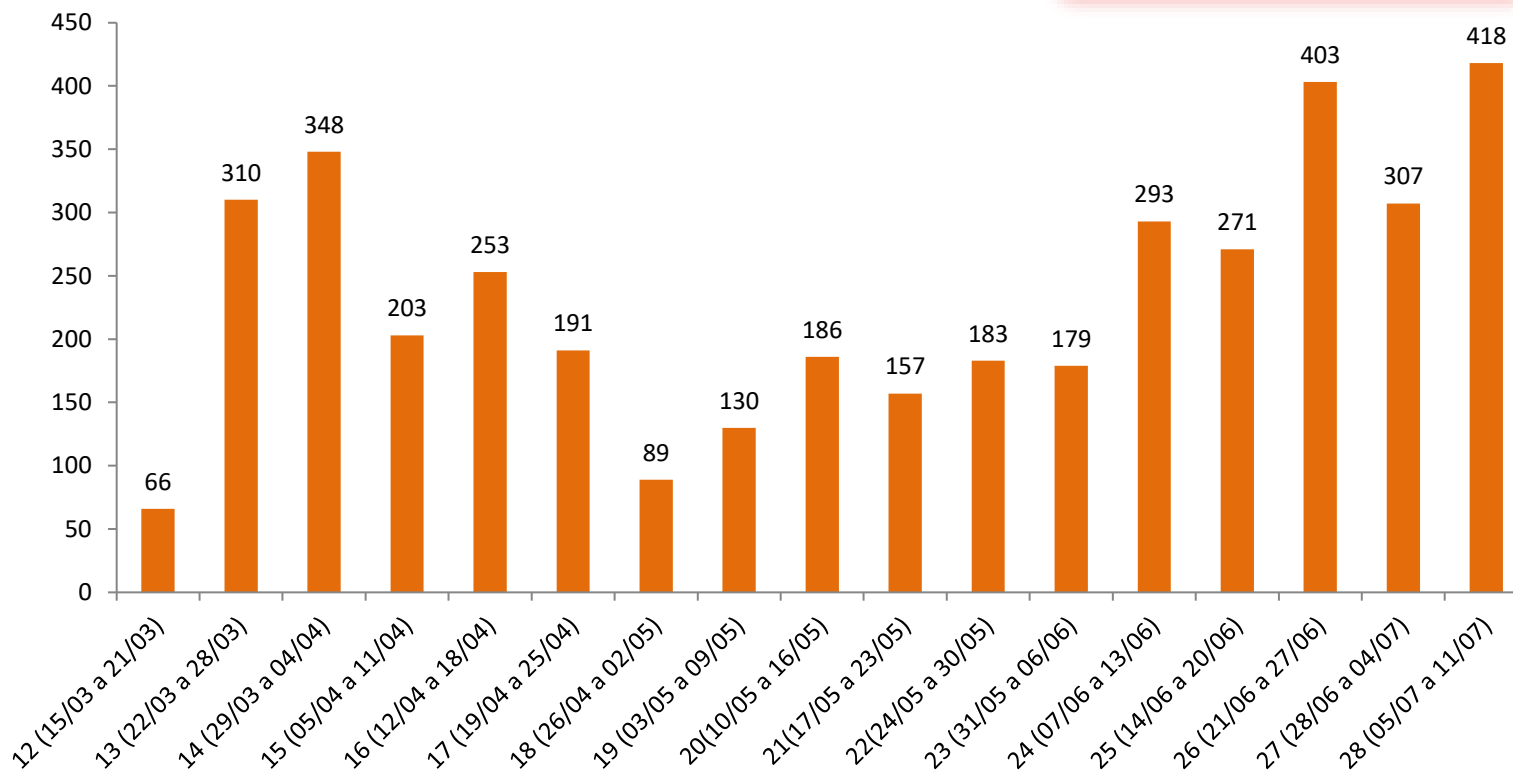
Total de casos: 459



Fonte: ESUS VE. Dados até 10/07/2020

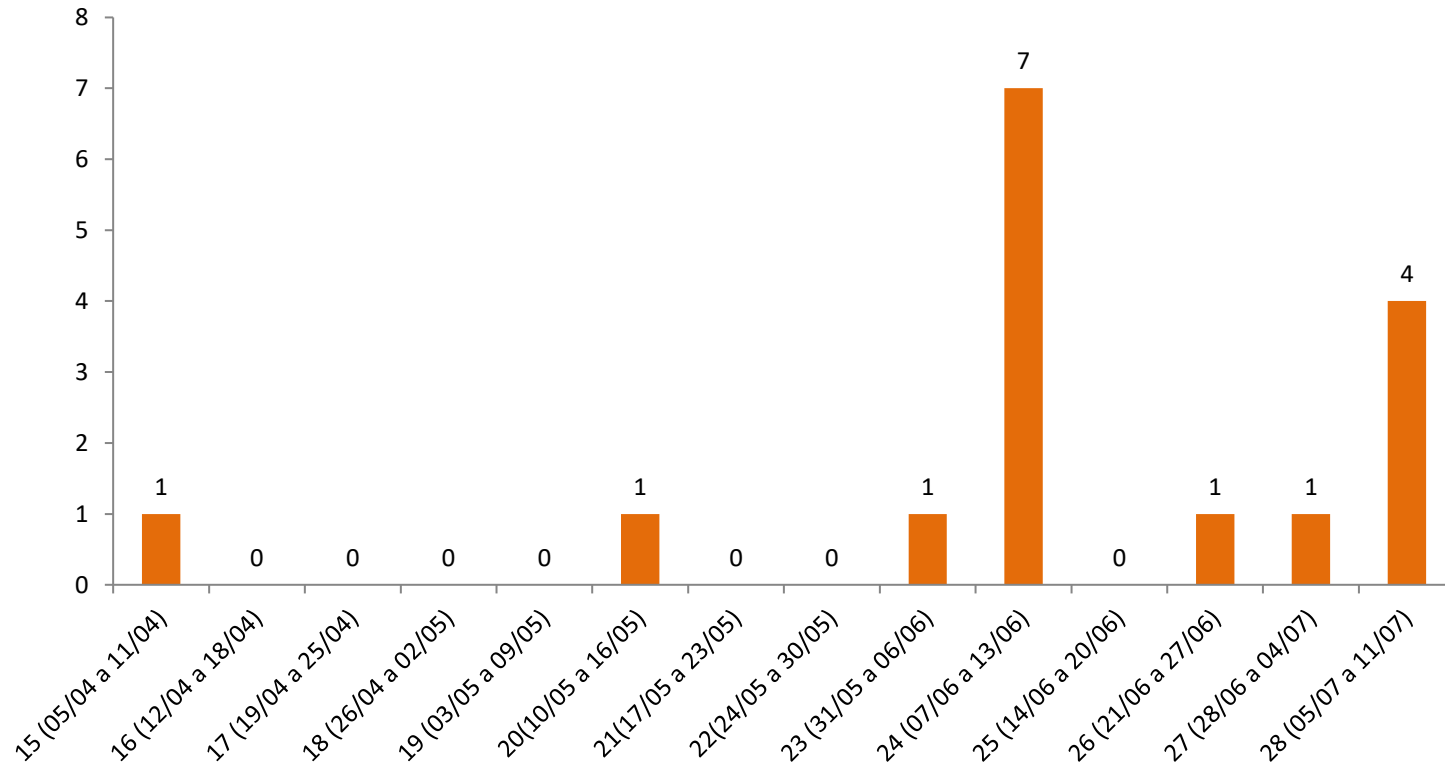
NÚMERO DE CASOS NOVOS NOTIFICADOS, SUSPEITOS DE COVID19, POR SEMANA EPIDEMIOLÓGICA, DIVINÓPOLIS

Total de casos: 3987



Fonte: ESUS VE. Dados até 10/07/2020

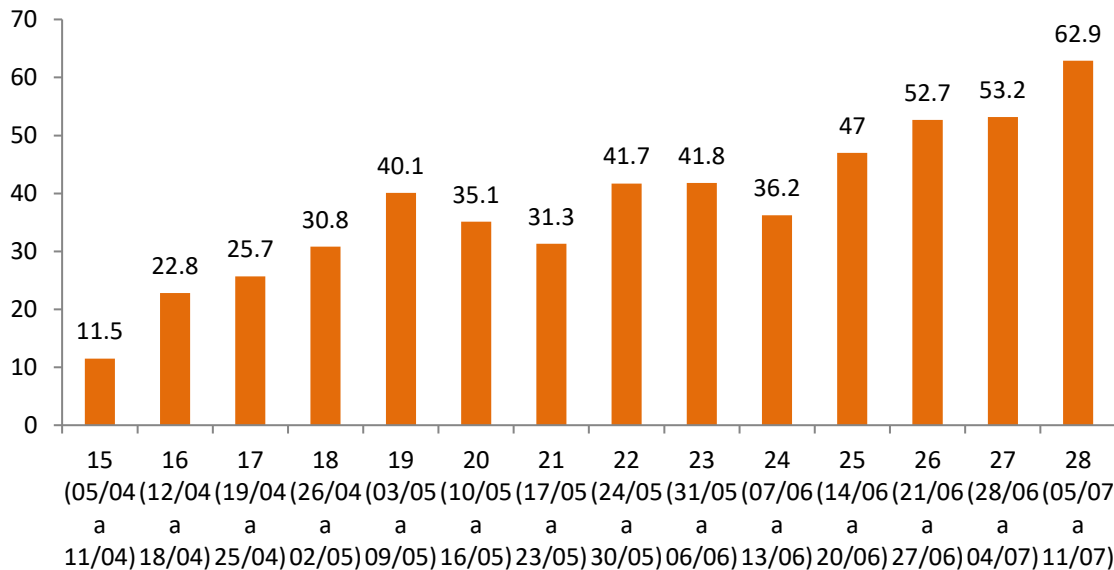
NÚMERO DE ÓBITOS POR COVID19, POR SEMANA EPIDEMIOLÓGICA, DIVINÓPOLIS



Fonte: ESUS VE. Dados até 10/07/2020

INTERNAÇÃO DE PACIENTES SUSPEITOS DE COVID19, POR SEMANA EPIDEMIOLÓGICA, DIVINÓPOLIS

Media de pacientes suspeitos de COVID19 internados nos hospitais de Divinópolis, por semana epidemiológica.



Fonte: Hospital Santa Lúcia, Hospital Santa Mônica, Hospital São João de Deus, Hospital São Judas Tadeu, UPA Padre Roberto.

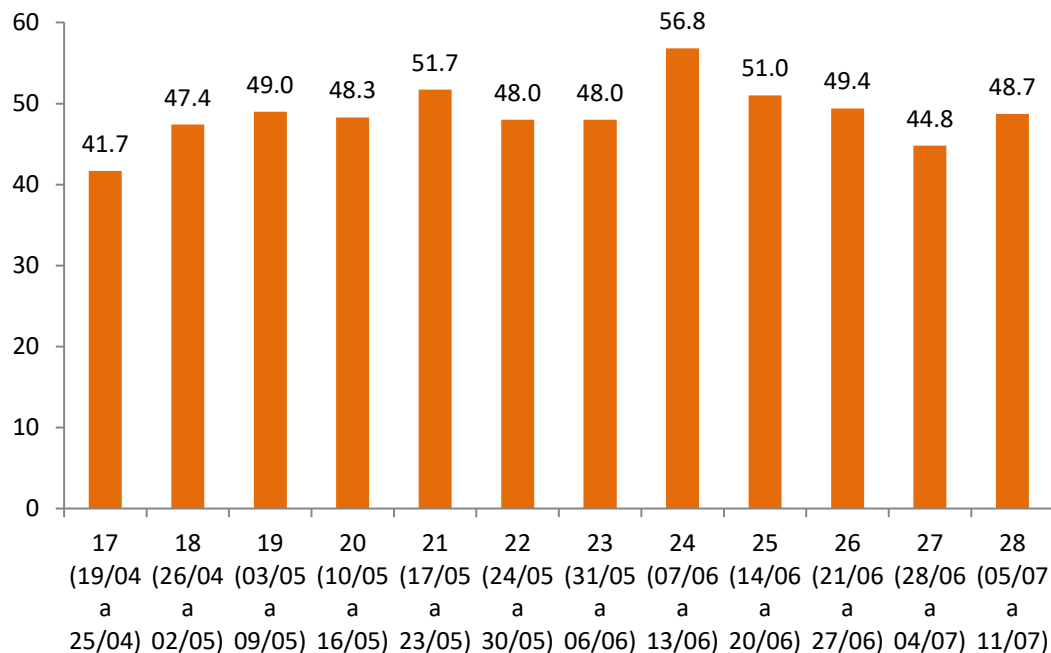
O percentual médio de ocupação na semana epidemiológica (SE) número 26 foi 23,0%. SE 27: 23,2% SE 28: 27,5%

O município conta com **94** leitos de **UTI** específicos para atendimento a pacientes suspeitos ou confirmados com **COVID19**, sendo **39** na saúde suplementar e **55** no SUS. Em **enfermaria** há **135** leitos, sendo **79** na saúde suplementar e **56** no SUS

MÉDIA DE PACIENTES INTERNADOS NAS UTI DE DIVINÓPOLIS, POR SEMANA EPIDEMIOLÓGICA

Não suspeitos de COVID19

Media de pacientes não suspeitos de
COVID19 internados nas UTI dos hospitais
de Divinópolis.



Fonte: Hospital Santa Lúcia, Hospital Santa Mônica, Hospital São João de Deus, Hospital São Judas Tadeu, UPA Padre Roberto.

Divinópolis conta com **59** leitos de **UTI não COVID19**, sendo **39** na saúde suplementar e **20** no SUS. O percentual médio de ocupação na semana epidemiológica **(SE) número 26** foi de **83,7%**.
SE 27: 75,9%
SE 28: 82,5%